



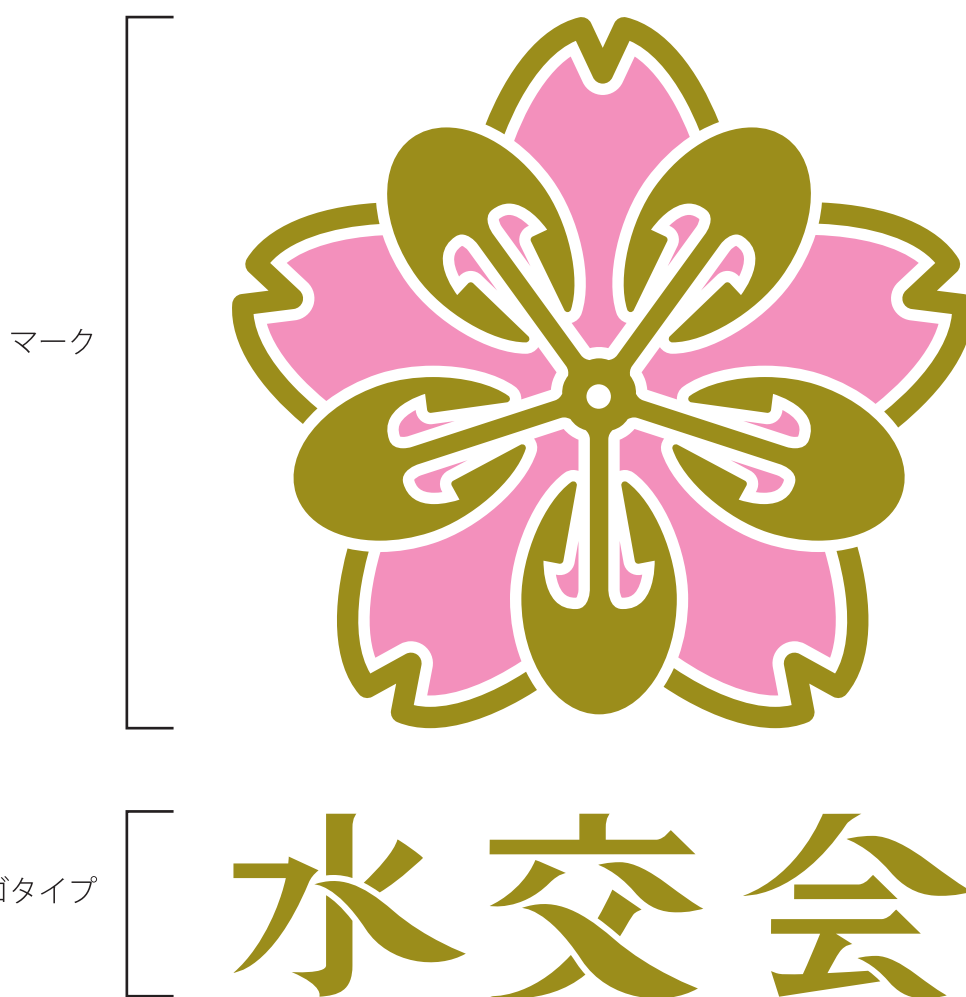
水交会

水交会ロゴマーク利用規約


ベーシック規定

- A-01** ロゴ基本形
- A-02** 基本表示
- A-03** アイソレーションエリア・最小使用サイズ
- A-04** 基本表示（マークのみでの使用）
- A-05** アイソレーションエリア・最小使用サイズ（マークのみでの使用）
- A-06** 基本表示（ロゴタイプのみで使用）
- A-07** アイソレーションエリア・最小使用サイズ（ロゴタイプのみで使用）
- A-08** カラー
- A-09** カラー表示できない場合
- A-10** 使用禁止例
- A-11** 基本表示（波マーク＋ロゴタイプ）
- A-12** アイソレーションエリア・最小使用サイズ（波マーク＋ロゴタイプ）
- A-13** 基本表示（波マークのみで使用）
- A-14** アイソレーションエリア・最小使用サイズ（波マークのみで使用）
- A-15** カラー（波マーク＋ロゴタイプ）
- A-16** カラー表示できない場合（波マーク＋ロゴタイプ）
- A-17** 使用禁止例（波マーク＋ロゴタイプ）
- A-18** 推奨書体

水交会のブランドロゴです。
ブランドロゴはマークとロゴタイプから構成されています。



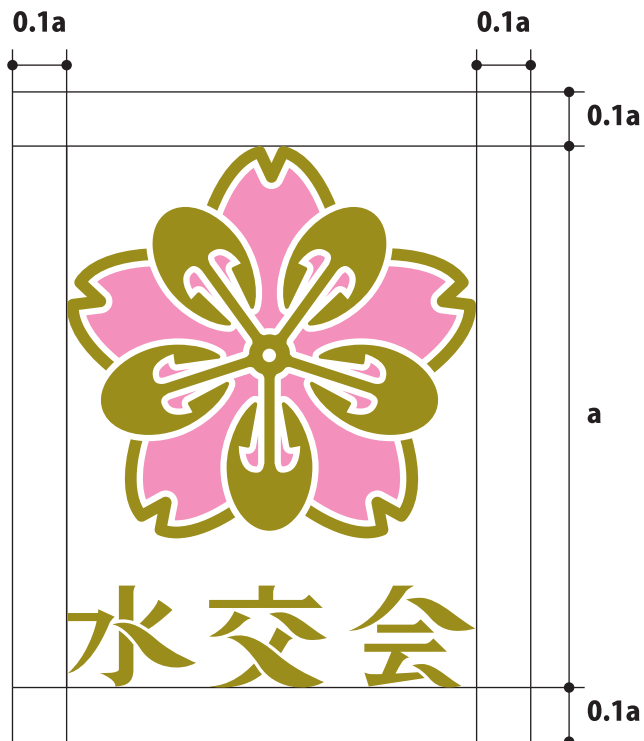
可能な限り、基本形で表示します。




水交会

アイソレーションエリア

ロゴの視認性・独立性を保つために保護領域を定めます。このエリア内には、特に定められた場合を除いて他の要素（文字・地紋・写真など）を入れないようにしてください。

**最小使用サイズ**

ロゴの最低限の視認性を保つために最小サイズを守ってください。

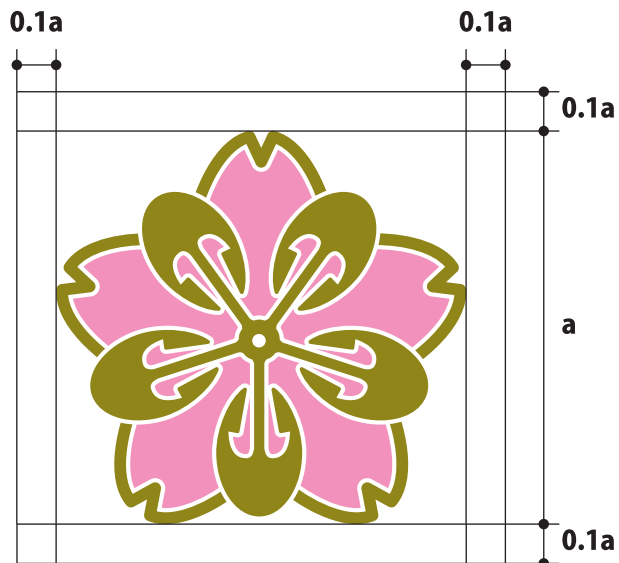


可能な限り、基本形で表示します。




アイソレーションエリア

ロゴの視認性・独立性を保つために保護領域を定めます。このエリア内には、特に定められた場合を除いて他の要素（文字・地紋・写真など）を入れないようにしてください。

**最小使用サイズ**

ロゴの最低限の視認性を保つために最小サイズを守ってください。



可能な限り、基本形で表示します。

水交会

アイソレーションエリア

ロゴの視認性・独立性を保つために保護領域を定めます。このエリア内には、特に定められた場合を除いて他の要素（文字・地紋・写真など）を入れないようにしてください。



最小使用サイズ

ロゴの最低限の視認性を保つために最小サイズを守ってください。



表示色を定めます。CMYK 値、RGB 値は近似値ですので、環境によって適宜、調整してください。



水交会ゴールド

PANTONE 871C

RGB R160 G150 B40

CMYK C20 M20 Y100 K30



モノクロ K100




水交会レッド

PANTONE 203 C

RGB R220 G160 B200

CMYK M55

ブランドロゴをカラー表示できない場合や、背景がカラーの場合、背景との関係からロゴの視認性を確保するのが難しい場合は、黒、もしくは白ヌキで対応することとし、ロゴ全体がはっきりと読めるよう常に留意してください。




水交会



水交会


ロゴの違った使用を避けるため、下記の禁止事例をご参照ください。

× 文字のサイズや
文字間のスペースを変更する。




水 交 会

× 変形（長 / 平 / 斜体・回転）する



水 交 会

× 影をつける




水 交 会

× 色を変更する。



水 交 会

× グラデーションをつける




水 交 会

× アイソレーションエリア内に
他の要素を入れる




水 交 会

× 識別性を損なうレイアウトをする




× フォントを変える




水 交 会

× 複雑な背景（写真・パターン）上に
ロゴをレイアウトする



水 交 会

可能な限り、基本形で表示します。



A-12 アイソレーションエリア・最小使用サイズ（波マーク + ロゴタイプ） A-12

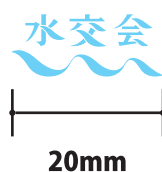
アイソレーションエリア

ロゴの視認性・独立性を保つために保護領域を定めます。このエリア内には、特に定められた場合を除いて他の要素（文字・地紋・写真など）を入れないようにしてください。



最小使用サイズ

ロゴの最低限の視認性を保つために最小サイズを守ってください。



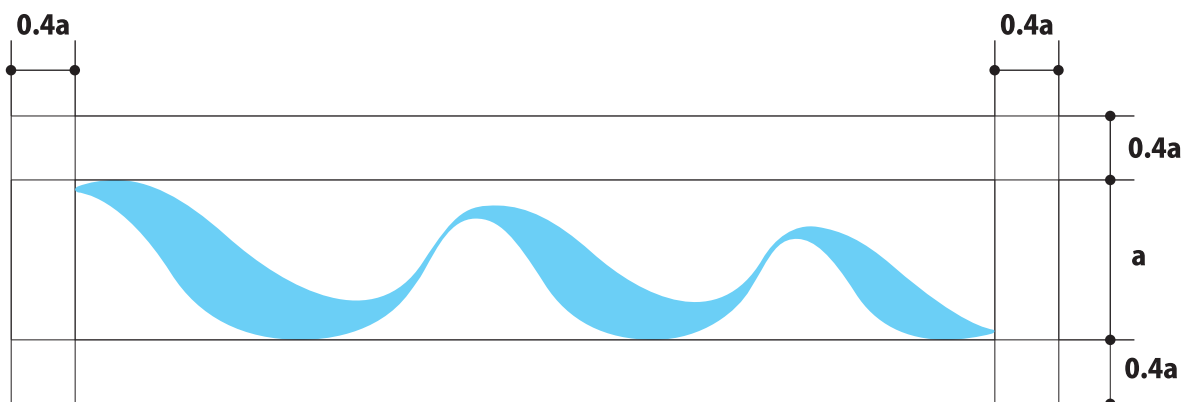
可能な限り、基本形で表示します。



A-14 アイソレーションエリア・最小使用サイズ（波マーク + ロゴタイプ） A-14

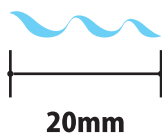
アイソレーションエリア

ロゴの視認性・独立性を保つために保護領域を定めます。このエリア内には、特に定められた場合を除いて他の要素（文字・地紋・写真など）を入れないようにしてください。



最小使用サイズ

ロゴの最低限の視認性を保つために最小サイズを守ってください。



表示色を定めます。CMYK 値、RGB 値は近似値ですので、環境によって適宜、調整してください。



水交会ゴールド

PANTONE 871C

RGB R160 G150 B40

CMYK C20 M20 Y100 K30



モノクロ K100



水交会ブルー

PANTONE 871C

RGB R160 G200 B230

CMYK C50 M0 Y0 K0

ブランドロゴをカラー表示できない場合や、背景がカラーの場合、背景との関係からロゴの視認性を確保するのが難しい場合は、黒、もしくは白ヌキで対応することとし、ロゴ全体がはっきりと読めるよう常に留意してください。



ロゴの違った使用を避けるため、下記の禁止事例をご参照ください。

× 文字のサイズや
文字間のスペースを変更する。



× 変形（長 / 平 / 斜体・回転）する



× 影をつける



× 色を変更する。



× グラデーションをつける



× アイソレーションエリア内に
他の要素を入れる




× 識別性を損なうレイアウトをする



× フォントを変える



× 複雑な背景（写真・パターン）上に
ロゴをレイアウトする



名称表記をする際には、以下の書体の使用を推奨します。推奨書体をお持ちでない場合は、近似した明朝体をご使用ください。

小塚明朝 Regular: 基本使用

公益財団法人 水交会

小塚明朝 Light: 小サイズ用（文字つぶれが生じる恐れがある場合に使用します）

公益財団法人 水交会

小塚明朝 Bold: 小サイズ用（看板等の遠方からの視認となる場合に使用します）

公益財団法人 水交会